

SCHEDA TECNICA DI DISPOSITIVO	Rev. 02 – 08.10.2015	Modulo STD
-------------------------------	----------------------	------------

CP810	Carrozzina pieghevole COMFY – ARDEA ONE
-------	---

Destinazione d'uso

Carrozzina ad auto spinta destinata alla mobilità di persone con deficit parziali o totali di deambulazione

Caratteristiche principali

Costruita in alluminio verniciato, doppia crociera, seduta e schienale in nylon nero imbottito lavabile. Schienale prolungato regolabile in inclinazione per mezzo di pistoni. Prolunga schienale estraibile e dotata di poggiatesta anatomico regolabile in più posizioni. Braccioli in PU regolabili in altezza e ribaltabili. Ruote posteriori in PU senza camera d'aria (Ø 60 cm) a razzi, regolabili in più posizioni. Ruote anteriori (Ø 20cm) in PU regolabile in più posizioni. Ruotine antiribaltamento di serie. Pedane elevabili, girevoli, estraibili ad inclinazione e lunghezza regolabili con poggia gambe in PU regolabili in altezza. Freni operatore sulle maniglie di spinta. Freno meccanico posto sulle ruote posteriori.

Immagine prodotto



















RIFERIMENTI FABBRICANTE

Fabbricante ai sensi 93/42	MORETTI S.P.A.
Paese di produzione	CINA
Classe di dispositivo 93/42	Classe I
Codice di classificazione GMDN	41630
Codice di classificazione CND	Y122106
Codice nomenclatore principale	12.21.06.039

CARATTERISTICHE TECNICHE

Peso Max sopportabile	100 Kg
Confezionamento	Polietilene / Scatola di Cartone.

MATERIALI PRINCIPALI																	
Struttura		<i>Alluminio</i>															
Seduta		<i>Nylon</i>															
Ruote anteriori		<i>PU</i>															
Ruote posteriori		<i>PU Tubeless</i>															
VARIANTI																	
CP810-40 : Seduta 40 Cm – Pedane elevabili									CP810-43 : Seduta 43 Cm – Pedane elevabili								
CP810-46 : Seduta 46 Cm – Pedane elevabili																	
DIMENSIONI																	
Misure in cm																	
CP810-40								40		62							
CP810-43	116	92	46	138	70	50	50/64	43	89	65	33	20	60	20	5	100	
CP810-46								46		68							
ACCESSORI OPZIONALI																	
CAR605		<i>Barra antifurto</i>															
CAR171		<i>Pedane elevabili</i>															
RP245		<i>Cintura sicurezza tipo auto</i>															
RP247		<i>Cintura sicurezza con fibbia</i>															