

# GALAXY

TAVOLE SPINALI PER ADULTI

Art. 9010  
Gialla



Art. 9012 Arancio

Art. 9015 Blu

Art. 9016 Rossa



TRAUMA

Art. 9010 - Art. 9012 - Art. 9015 - Art. 9016

## GALAXY

Tavola spinale rossa, gialla, arancio e blu


Tavola spinale realizzata con materiale plastico ad alta resistenza. È stata progettata prestando particolare attenzione alle difficoltà che si incontrano durante gli interventi quotidiani; sono state infatti create 4 asole per il fissaggio veloce e totale del fermacapo e 2 incavi nella parte d'appoggio, per chi blocca la base nel modo tradizionale, che permettono ai cinturini a strappo di non rompersi durante l'utilizzo e l'alloggiamento in ambulanza. È dotata di 20 maniglie per il trasporto ed è completa di 3 cinture a sgancio rapido (Art. 605/MEB). È traslucante ai raggi X. **Dispositivo certificato secondo gli standard armonizzati europei UNI EN 1865.**






Art. 9016-CRI

## GALAXY CRI

Tavola spinale rossa  
"CROCE ROSSA ITALIANA"

Pensata appositamente per l'utilizzo da parte delle Delegazioni CRI. La scritta in bassorilievo "CROCE ROSSA ITALIANA" e il riquadro per applicare il logo della specifica Delegazione posizionati sulla base superiore, infatti, personalizzano il dispositivo consentendone una facile identificazione e un immediato recupero presso gli ospedali dopo l'utilizzo.



Art.	Colore	Lunghezza	Larghezza	Spessore	Peso	Portata
9010		183 cm	41 cm	5 cm	5,5 kg	150 kg
9012						
9015						
9016						
9016/CRI						



Elevata radiotrasparenza

Ai raggi X le tavole Galaxy lasciano un'ombra solo longitudinalmente, lasciando la possibilità di effettuare gli esami radiografici senza spostare il paziente. La posizione dei rinforzi interni delle tavole è stata studiata per non intralciare la lettura di lesioni agli organi principali e allo scheletro.



**Art. 690 SPIDER** Cinture di immobilizzazione per spinale

Questo sistema di cinture permette di immobilizzare completamente il paziente. Grazie alle cinture trasversali scorrevoli ed ai bloccaggi in Velcro® può essere usato facilmente su qualsiasi tavola spinale e per tutti i pazienti.



**Art. 629 JELLY**  
Fermacapo standard arancio per tavola spinale

Adattabile a tutti i modelli di tavole spinali, realizzato con cellule di materiale espanso e ricoperto con sistema vinilico.



**Art. 625 XEROS**  
Fermacapo universale adattabile

È realizzato con materiale espanso a cellule chiuse e ricoperto con un materiale vinilico non assorbente ed inattaccabile da batteri. La particolarità di questo strumento sta nella lamina in alluminio interna che permette di modellare il fermacapo alla testa del paziente. Viene fissato con un sistema in Velcro® ed è fornito di cinturini per bloccare la fronte ed il mento.



**Art. 628 GREEN**  
Fermacapo universale

Articolo essenziale per l'immobilizzazione del capo, si adatta con facilità alla tavola spinale. È realizzato con materiale espanso a cellule chiuse e ricoperto con sistema vinilico esclusivo.


Accessori



Dettaglio del montaggio del fermacapo. Retro.



Dettaglio del montaggio del fermacapo. Fronte.



IMMOBILIZZAZIONE

MeBer Catalogo Generale 2017