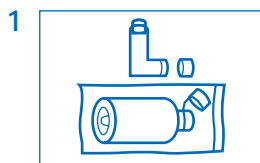


## Distanziatore per aerosol dosati

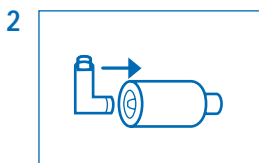
Prima di utilizzare il POCKET CHAMBER, leggere attentamente le istruzioni.

L'uso del POCKET CHAMBER consente di ridurre la dose della preparazione in aerosol erogata mediante inalatori dosati (MDI), attraverso la dispersione delle particelle di grandi dimensioni in una dose nebulizzata di più facile ed efficace inalazione.

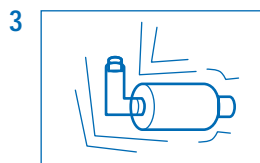
### Istruzioni per l'uso



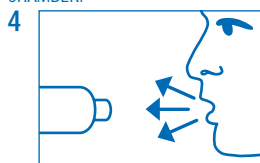
Estrarre il POCKET CHAMBER dalla busta e rimuovere i coperchi di protezione dalla bomboletta di aerosol dosato e dal POCKET CHAMBER.



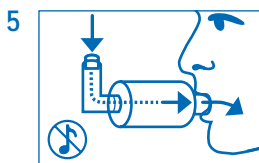
Inserire la bomboletta nel POCKET CHAMBER attraverso l'apposita estremità morbida di collegamento.



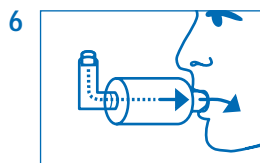
Agitare energicamente l'unità.



Espirare in modo lento e profondo, quindi inserire il POCKET CHAMBER all'interno del cavo orale.



Premendo la bomboletta, spruzzare una dose all'interno del POCKET CHAMBER, inspirando lentamente, in modo da non attivare il fischio.



Continuare a inspirare in modo lento e profondo.

7 Trattenere il respiro per 5-10 secondi.

8 Espirare lentamente.

9 Ripetere i punti da 3 a 8 per il numero di volte richiesto in base alle prescrizioni del medico.

### Informazioni tecniche

Il POCKET CHAMBER si utilizza per erogare preparazioni in aerosol dosato per inalazioni. Il deflettore incorporato nel POCKET CHAMBER riduce la quota di componenti attivi non respirabili (frazione non terapeutica) che andrebbe altrimenti a depositarsi a livello orofaringeo e consente di erogare una dose di preparazione in aerosol respirabile appropriata (dose terapeutica), che raggiungerà facilmente i polmoni. Tale procedimento contribuisce a ridurre gli effetti collaterali indesiderati e migliora l'efficacia del trattamento.

Per qualunque problema o quesito inerente l'uso del POCKET CHAMBER, si prega di consultare il proprio medico.

### Avvertenze e Precauzioni

Il POCKET CHAMBER deve essere sostituito nei seguenti casi:

1. Presenza di incrinature sul corpo del dispositivo
2. Rottura dell'estremità morbida in cui si inserisce la bomboletta di aerosol
3. Rottura o assenza del deflettore incorporato nel POCKET CHAMBER

### Pulizia

Con l'uso ripetuto del POCKET CHAMBER, la polvere medicinale si deposita sulle superfici interne e può compromettere le prestazioni del dispositivo. Pulire il dispositivo e il raccordo a gomito in plastica almeno una volta la settimana, utilizzando acqua calda e un detergente liquido per piatti. Prima di estrarre l'estremità in cui si inserisce la bomboletta, immergere l'intera unità in acqua calda saponata, quindi lavarla, risciacquarla in acqua calda e lasciarla asciugare all'aria.